

RAPOR PENDIDIKAN SD KOTA PEKALONGAN TAHUN 2021

IKLIM KESETARAAN GENDER

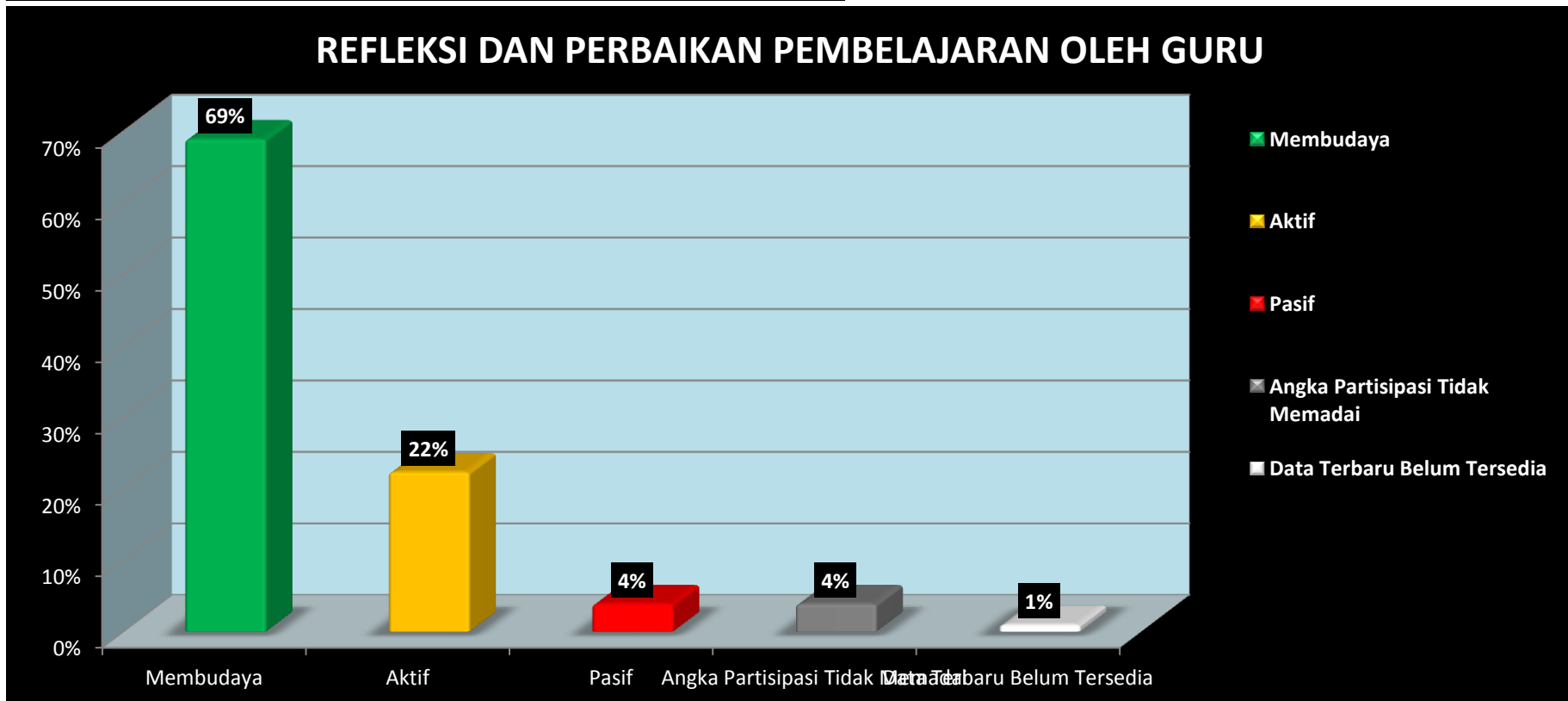
INDIKATOR	KRITERIA	JUMLAH	PERSENTASE
Kualitas pembelajaran	Optimal	7	7%
	Terarah	59	57%
	Disorientasi	35	34%
	Angka Partisipasi Tidak Memadai	1	1%
	Data Terbaru Belum Tersedia	1	1%
	JUMLAH		103



RAPOR PENDIDIKAN SD KOTA PEKALONGAN TAHUN 2021

KUALITAS PEMBELAJARAN

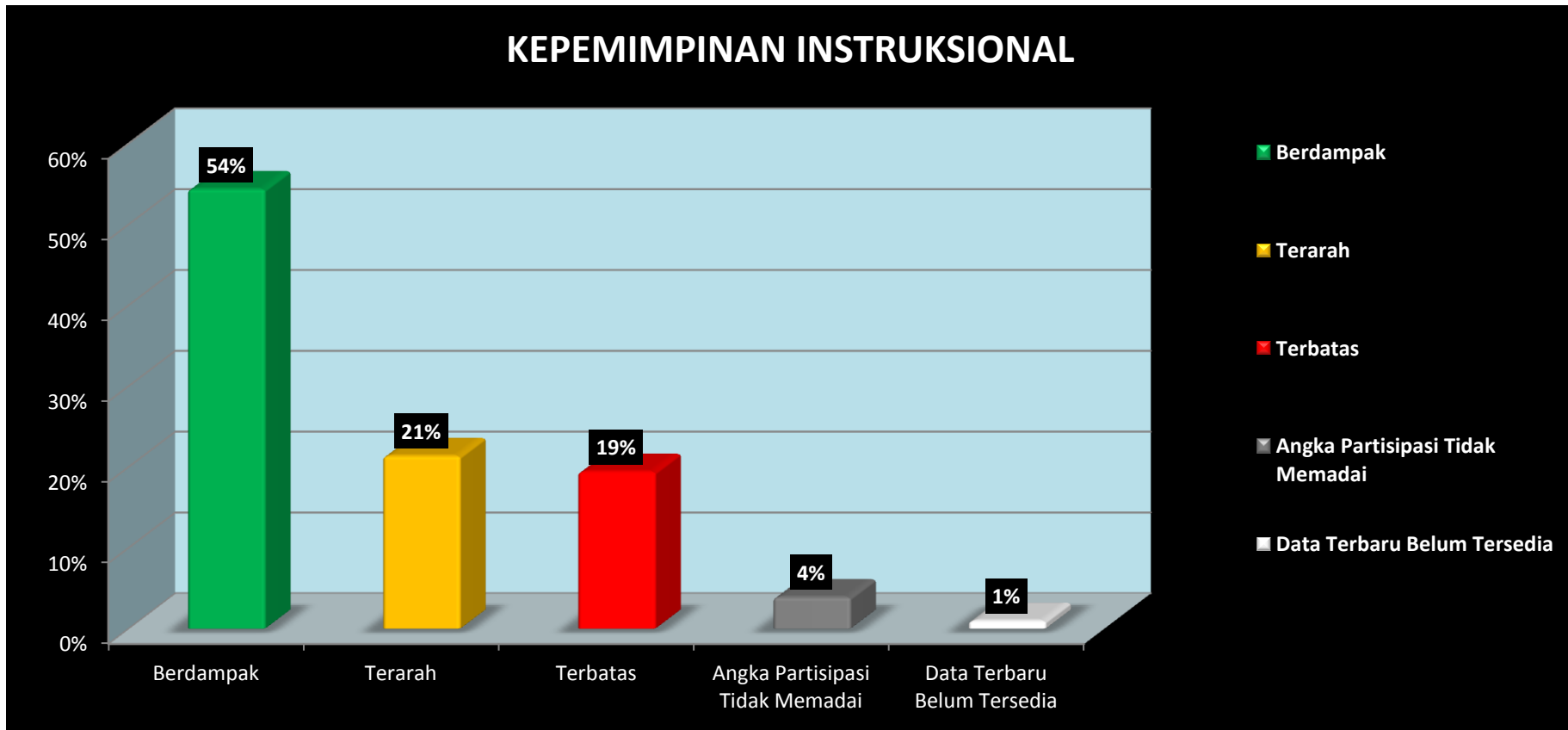
INDIKATOR	KRITERIA	JUMLAH	PERSENTASE
Refleksi dan perbaikan pembelajaran oleh guru	Membudaya	71	69%
	Aktif	23	22%
	Pasif	4	4%
	Angka Partisipasi Tidak Memadai	4	4%
	Data Terbaru Belum Tersedia	1	1%
	JUMLAH		103



RAPOR PENDIDIKAN SD KOTA PEKALONGAN TAHUN 2021

REFLEKSI DAN PERBAIKAN PEMBELAJARAN OLEH GURU

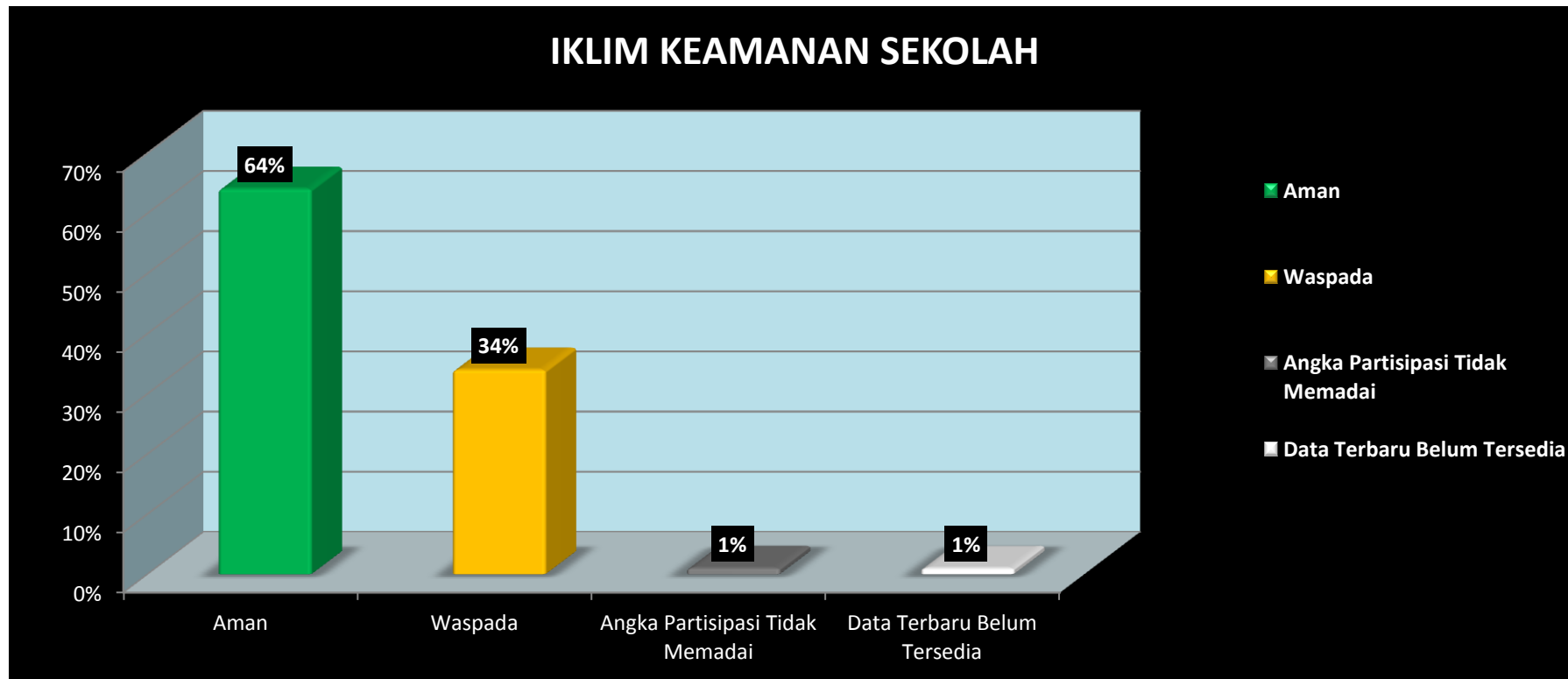
INDIKATOR	KRITERIA	JUMLAH	PERSENTASE
Kepemimpinan instruksional	Berdampak	: 56	54%
	Terarah	: 22	21%
	Terbatas	: 20	19%
	Angka Partisipasi Tidak Memadai	: 4	4%
	Data Terbaru Belum Tersedia	: 1	1%
	JUMLAH	:	103



RAPOR PENDIDIKAN SD KOTA PEKALONGAN TAHUN 2021

IKLIM KEAMANAN SEKOLAH

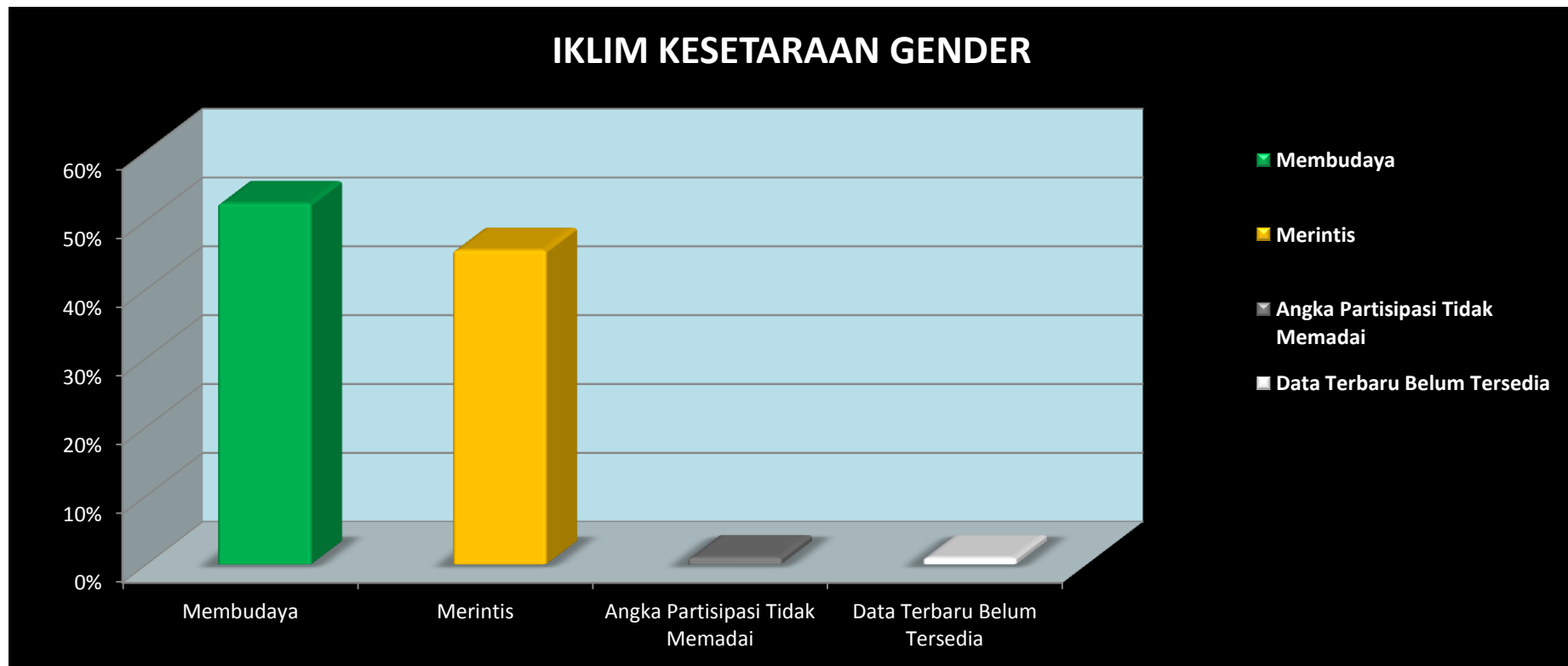
INDIKATOR	KRITERIA	JUMLAH	PERSENTASE
Iklim keamanan sekolah	Aman	: 66	64%
	Waspada	: 35	34%
	Angka Partisipasi Tidak Memadai	: 1	1%
	Data Terbaru Belum Tersedia	: 1	1%
	JUMLAH	:	103



RAPOR PENDIDIKAN SD KOTA PEKALONGAN TAHUN 2021

IKLIM KESETARAAN GENDER

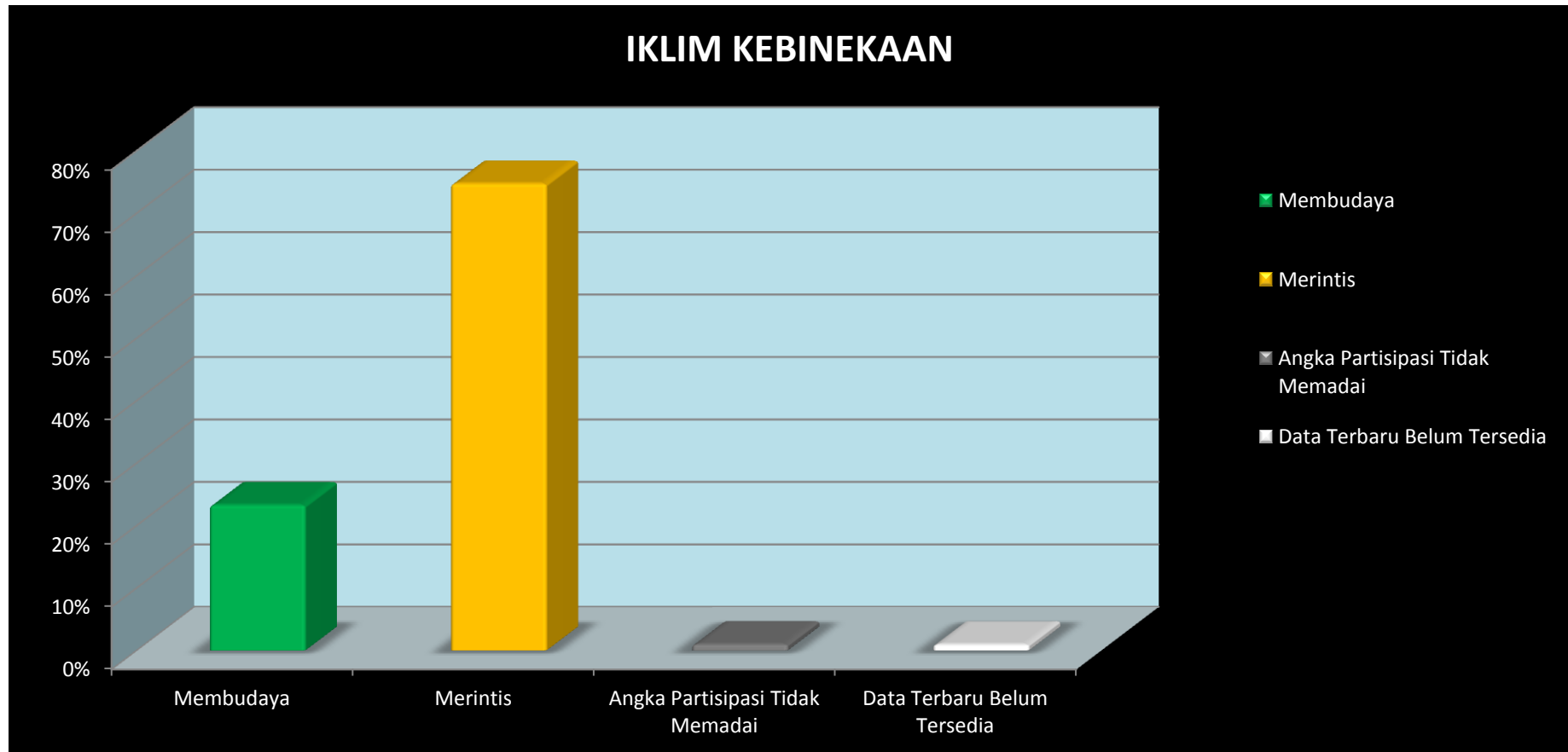
INDIKATOR	KRITERIA	JUMLAH	PERSENTASE
Kesetaraan Iklim Gender	Membudaya	54	52%
	Merintis	47	46%
	Angka Partisipasi Tidak Memadai	1	1%
	Data Terbaru Belum Tersedia	1	1%
	JUMLAH	103	100,00%



RAPOR PENDIDIKAN SD KOTA PEKALONGAN TAHUN 2021

IKLIM KEBINEKAAN

INDIKATOR	KRITERIA	JUMLAH	PERSENTASE
n Iklim Kebinekaa	Membudaya	24	23%
	Merintis	77	75%
	Angka Partisipasi Tidak Memadai	1	1%
	Data Terbaru Belum Tersedia	1	1%
	JUMLAH	103	100,00%



RAPOR PENDIDIKAN SD KOTA PEKALONGAN TAHUN 2021

IKLIM INKLUSIVITAS

INDIKATOR	KRITERIA	JUMLAH	PERSENTASE
Inklusivitas Iklim	Membudaya	19	18%
	Merintis	76	74%
	Perlu Peningkatan	6	6%
	Angka Partisipasi Tidak Memadai	1	1%
	Data Terbaru Belum Tersedia	1	1%
	JUMLAH		103

